

Feliks

Undervisernes del i Feliks

Indholdsfortegnelse

Side 2 : Protokol

Side 3 : Send SMS

Side 4: Print holdlister

Side 5: Tilmeld elev til hold

Side 6: Reserver materiale

Protokol

Inden din undervisning starter er det vigtigt at du fører protokollen over dine elevers fremmøde.

Protokollerne kan tilpasse sig alle skærm-størrelser så du kan føre protokollerne på din mobil, tablet, pc eller digitale tavle.

Når du skal føre protokol for dit hold skal du gøre følgende:

- 1) Klik på ungdomsskolens login for personale
- 2) Log ind med dit brugernavn og adgangskode eller Uni-login.

Brugernavn:

Adgangskode:

UNI-Login

- 3) Du vil herefter komme ind på den protokol der er gældende for dagens dato. Når protokollen er ført, kan du blot lukke siden ned.

Hector Højgaard Log ud

Protokol Mine hold Len Stamdata Reservationer

Vis protokol for hold: Den store Bagedyst - Børnehøjskole, Måne

[Vis symbolforklaring](#)

Tirsdag 10:00-12:00, 05.04.2016 - 16.08.2016

Den store Bagedyst - Seminariets skole, Måne

16/8/2016

0 af 18 elever har fået ført protokol

Elev ID	Navn	Status	
818	Alma K. Østby	Er optaget	
1.001	Anna S. Hvidsten	Er optaget	
1.102	Anne S. Flom	Er optaget	
12.070	Asbjørn G. Nielsen	Er optaget	
12.087	Christopher H. ...	Er optaget	
11.998	Emma E. Børst	Er optaget	
12.054	Jeppe D. Rasmussen	Er optaget	
12.049	Jeppe S. P. Sørensen	Er optaget	
12.067	Jonas R. Pedersen	Er optaget	
11.997	Julie H. Christensen	Er optaget	
3.266	Laura Pedersen	Er optaget	
12.072	Magnus K. Christensen	Er optaget	
4.290	Mette B. Andersen	Er optaget	
4.707	Nanna M. Johansen	Er optaget	
12.048	Oliver N. Aalving	Er optaget	
12.052	Oliver Christensen	Er optaget	
12.100	Olivia M. Thomsen	Er optaget	
5.558	Simone Sørensen	Er optaget	

1. lektion
10:00-12:00

Elev ID Navn
 Klasse Skole

Send SMS

Det er muligt at sende SMS'er til eleverne på dit/dine hold.

NB! Før du kan dette, skal du dog have rettigheden. Denne gives og oprettes af ungdomsskolens administration.

Når du skal sende SMS'er til dit hold skal du gøre følgende:

- 1) Klik på fanebladet "Mine hold"
- 2) Klik på mobil-ikonet
- 3) Herefter kommer der et nyt vindue op du skal her vælge

1. Hvilke tilmeldinger der skal skrives til

2. Vælg eleverne

- 4) Skriv den ønskede besked. Der er muligheder for at benytte flettekoder

Hector Højgaard Log ud

Protokoler Mine hold Løn Stamdata Reservationer

Start dato	Hold	Elever	Status
11.03.2016	7. klasse fest i Ribe 4.3.	3	Udbudt
05.04.2016	Den store Bagedyst - ...	18	Udbudt
06.04.2016	Den store konditordys...	10	Oprettet
22.09.2015	Ekstra dansk - Østerg...	6	Oprettet
23.09.2015	Ekstra matematik - Un...	6	Oprettet
24.09.2015	Ekstra matematik - Ø...	7	Oprettet
27.07.2016	Feliks klub	2	Udbudt
20.05.2016	Forårstur til Københav...	34	Oprettet
04.11.2015	Gl. Rye	1	Oprettet
31.10.2015	Halloween	1	Oprettet
01.01.1970	Holbæk test	0	Oprettet
01.06.2015	Julies Producer hold (...)	0	Udbudt

Send SMS til hold

Send SMS beskeder

Trin 1 af 3

Vælg modtagere ud fra statuskode i

<input type="checkbox"/>	Kode	Status	Antal
<input checked="" type="checkbox"/>	1	Er optaget	18
<input type="checkbox"/>	200	Er på venteliste	1
<input type="checkbox"/>	0	Udmeldt	4

Vælg elever enkeltvis

<input type="checkbox"/>	Hold	Status dato
<input checked="" type="checkbox"/>	Den store Bagedyst - Seminariehuset, Ribe 2	17.05.2016
<input type="checkbox"/>	Den store Bagedyst - Seminariehuset, Ribe	17.05.2016
<input type="checkbox"/>	Den store Bagedyst - Seminariehuset, Ribe	17.05.2016
<input type="checkbox"/>	Den store Bagedyst - Seminariehuset, Ribe	17.05.2016

Send SMS til hold

Send SMS beskeder

Trin 2 af 3

Besked* (19/1):

Mvh. Ungdomsskolen

Afsender* : 60191970

Flettekoder: i



[fornavn]
 [efternavn]
 [fulde navn]
 [foedselsdag]
 [telefon]
 [mobil]
 [adresse]
 [postnr]
 [by]
 [brugernavn]
 [klasse]
 [klassetrin]
 [sideskift]
 [holdliste]
 [ungkort]
 link
 [betalingslink]

Print holdliste


Under fanebladet "Mine hold" er det muligt at printe en fysisk holdliste, hvis dette ønskes.



















- 1) Klik på printer-ikonet
- 2) Send til den ønskede printer

NB! Hvis der skal benyttes en elevliste med cpr-nummer, skal ungdomsskolens administration kontaktes!

Hector Højgaard  Log ud 

Protokol **Mine hold** Løn Stamdata Reservationer

Vis kun aktive hold 

	Start dato	Hold	Elever	Status	
Elev					
Lærer		22.09.2015 Bas og trommer -...	17	Oprettet	
		10.10.2016 Beat produktion	19	Oprettet	
Skranke		02.03.2017 Biograftur	3	Oprettet	
		17.11.2016 Feliks klub	46	Oprettet	
		18.04.2017 Holbæk	2	Oprettet	
		11.11.2016 Kinesisk for begy...	16	Oprettet	
		12.03.2017 Koncert	0	Udbudt	
		23.05.2017 Partyplanner	3	Oprettet	
		27.08.2015 Valgfag: Spansk (...	25	Oprettet	

+ yderligere 1 hold, som kun vises under Skranke da du ikke er underviser på dem, men alene har en tilknytning.

Tilmeld elev til hold

Det er muligt at tilmelde nye elever på dit/dine hold.

NB! Før du kan dette, skal du dog have rettigheden. Denne gives og oprettes af ungdomsskolens administration.

Når du skal tilmelde en elev til dit hold skal du gøre følgende:

- 1) Klik på fanebladet "Mine hold"
- 2) Klik på ikonet "Tilmeld elever til hold, der ikke har betalingskrav"
- 3) Udfylt elevens oplysninger (Alle felter med * skal udfyldes)
- 4) Klik på Tilmeld

Hector Højgaard 

Log ud 

Protokol Mine hold Løn Stamdata Reservationer

Vis kun aktive hold 

	Start dato	Hold	Elever	Status	
Lærer	22.09.2015	Bas og trommer -...	17	Oprettet	     
	10.10.2016	Beat produktion	19	Oprettet	     
Skranke	02.03.2017	Biograftur	3	Oprettet	     
	17.11.2016	Feliks klub	46	Oprettet	     
	18.04.2017	Holbæk	2	Oprettet	     
	11.11.2016	Kinesisk for begy...	16	Oprettet	     
	12.03.2017	Koncert	0	Udbudt	     
	23.05.2017	Partyplanner	3	Oprettet	     
	27.08.2015	Valgfag: Spansk (...)	25	Oprettet	     

+ yderligere 1 hold, som kun vises under Skranke da du ikke er underviser på dem, men alene har en tilknytning.

Fulde navn*	<input type="text"/>
Personnummer (CPR)*	<input type="text"/> - <input type="text"/>
E-mail(*)	<input type="text"/>
Modtag kopi på e-mail	<input type="checkbox"/>
Mobil(*)	<input type="text"/>
Evt. kommentar til Ungdomsskolen:	(0/255)
<input type="text"/>	
Tilmeld	

Reserver materiale

Hvis ungdomsskolen ønsker det er det mulighed for at oprette og registrere al ungdomsskolens materiale.

Hvis ungdomsskolen gør brug af dette, kan du reservere ved at:



- 1) Klik på fanebladet "Reservationer"
- 2) Vælg i hvilken kategori, der ønskes at reservere
- 3) Vælg genstand under kategori
- 4) Klik på "Ny reservation"
- 5) Vælg dat og tid

The screenshot shows a web application interface for a user named Hector Højgaard. The user is logged in, and the 'Reservationer' tab is selected. The interface displays a list of units for reservation, including 'Cykler', 'ST3645815VN', 'AV78648521HC', 'IT-udstyr', and 'Køretøjer'. A modal window titled 'Opret reservation' is open, showing the reservation details for 'ST3645815VN'. The modal includes fields for 'Reserveres fra*' (1), 'kl.' (12:00), 'Varighed(+)' (2 timer), 'Reserveres til(+)' (3), 'kl.' (12:00), and a 'Kommentar' field. The 'Opret' button is visible at the bottom right of the modal.

Hector Højgaard Log ud

Protokol Mine hold Lon Stamdata **Reservationer**

Vælg enhed for at reservere **Reservationer for ST3645815VN** **Ny reservation**

Vis reservationer fra og med 16/8/2016

Cykler [2]
ST3645815VN [3]
AV78648521HC
IT-udstyr [4]
Køretøjer [2]

Feliks AllStars - Google Chrome
https://test.feliks.dk/popup_frontend.php?mode=MiniShop&si

Opret reservation

Af ST3645815VN for Hector Højgaard

Reserveres fra* : 1 kl. 12:00

Varighed(+): 2 timer

Reserveres til(+): 3 kl. 12:00 (0/127)

Kommentar :

Opret